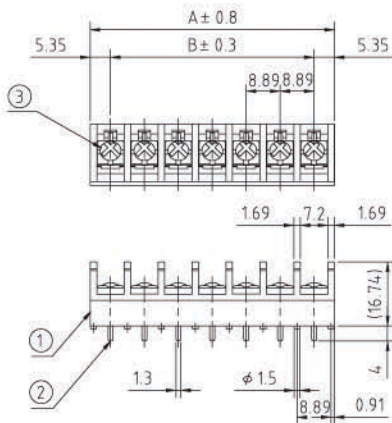
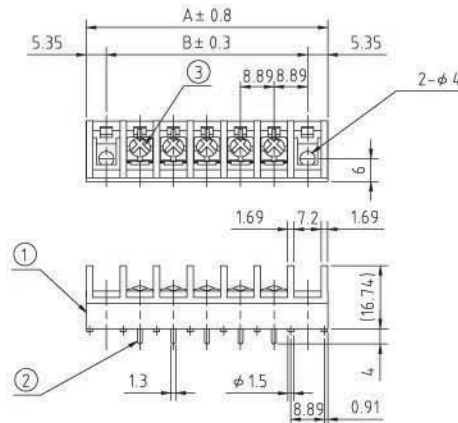


■TUP511A

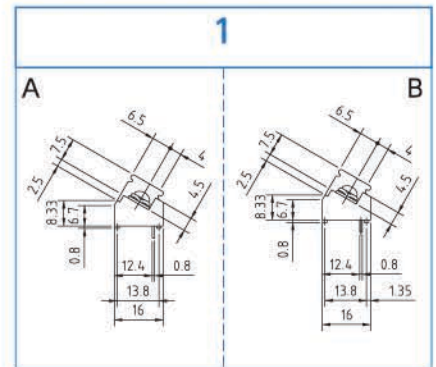
■TUP511A



■TUP511B



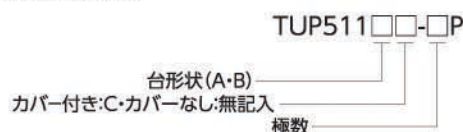
■金具形状



定 格	250V、10A
耐 電 圧	AC2000V-1分間異常なし
絶 縁 抵 抗	DC500V、1000MΩ以上
温 度 上 昇	25℃以下
使用温度範囲	-40℃～+85℃
ネジ締付トルク(推奨)	M3:0.5Nm
① ブ ロ ッ ク	PBT樹脂(UL94V-0) 青色
② ターミナル	黄銅 C2680R スズメッキ t=0.8
③ターミナルネジ	鋼 SWCH ニッケルメッキ No.100(M3×6L)
カ バ ー	ポリカーボネート 94V-0 透明、ワンタッチ、オプション

P (極数)	A形寸法 [mm]		B形寸法 [mm]	
	A	B	A	B
1	10.70	0	28.48	17.78
2	19.59	8.89	37.37	26.67
3	28.48	17.78	46.26	35.54
4	37.37	26.67	55.15	44.45
5	46.26	35.56	64.04	53.34
6	55.15	44.45	72.93	62.23
7	64.04	53.34	81.82	71.12
8	72.93	62.23	90.71	80.01
9	81.82	71.12	99.60	88.90
10	90.71	80.01	108.49	97.79
11	99.60	88.90	117.38	106.68
12	108.49	97.79	126.27	115.57
13	117.38	106.68	135.16	124.46
14	126.27	115.57	144.05	133.35
15	135.16	124.46	152.94	142.24
16	144.05	133.35	161.83	151.13
17	152.94	142.24	170.72	160.02
18	161.83	151.13	179.61	168.91
19	170.72	160.02	188.50	177.80
20	179.61	168.91	197.39	186.69
21	188.50	177.80	206.28	195.58
22	197.39	186.69	215.17	204.47
23	206.28	195.58	224.06	213.36
24	215.17	204.47	232.95	222.25
25	224.06	213.36	241.84	231.14
26	232.95	222.25	250.73	240.03
27	241.84	231.14	259.62	248.92
28	250.73	240.03	268.51	257.81
29	259.62	248.92		
30	268.51	257.81		

型名指定方法



※海外規格が必要な場合は別途ご相談ください。

その他の金具形状も対応できますのでお気軽にお問い合わせください